



УПРАВЛЕНИЕ ФЕДЕРАЛЬНОЙ СЛУЖБЫ
ГОСУДАРСТВЕННОЙ СТАТИСТИКИ
ПО АРХАНГЕЛЬСКОЙ ОБЛАСТИ
И НЕНЕЦКОМУ АВТОНОМНОМУ ОКРУГУ

Оперативные итоги миграционного движения населения Архангельской области без Ненецкого автономного округа

за январь - сентябрь 2022 года





УПРАВЛЕНИЕ ФЕДЕРАЛЬНОЙ СЛУЖБЫ
ГОСУДАРСТВЕННОЙ СТАТИСТИКИ
ПО АРХАНГЕЛЬСКОЙ ОБЛАСТИ
И НЕНЕЦКОМУ АВТОНОМНОМУ ОКРУГУ

Оперативные итоги миграционного движения населения Архангельской области без Ненецкого автономного округа за январь-сентябрь 2022 года

- 01 ПОКАЗАТЕЛИ МИГРЦИОННОГО ДВИЖЕНИЯ НАСЕЛЕНИЯ
- 02 ЧИСЛО ПРИБЫВШИХ
- 03 ЧИСЛО ВЫБЫВШИХ
- 04 МИГРАЦИОННЫЙ ПРИРОСТ (-УБЫЛЬ) НАСЕЛЕНИЯ



ПОКАЗАТЕЛИ МИГРАЦИОННОГО ДВИЖЕНИЯ НАСЕЛЕНИЯ

ЧЕЛОВЕК

Показатели миграции населения

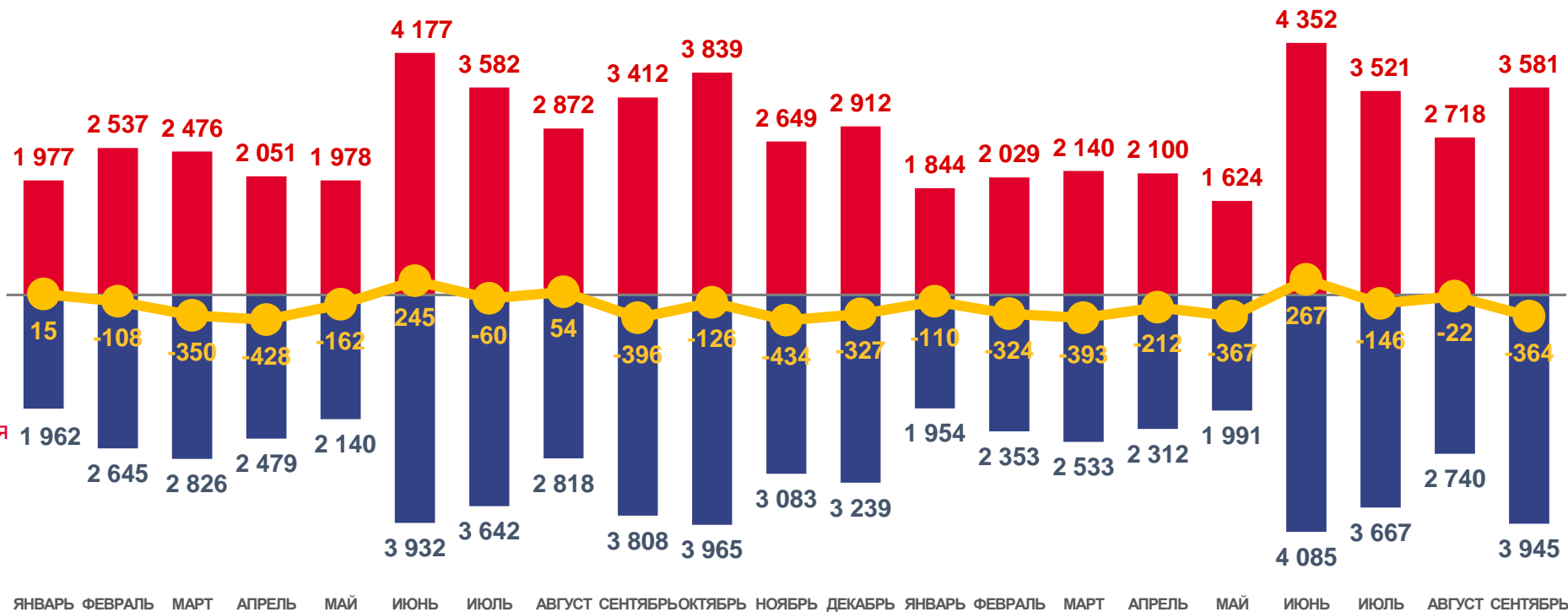
за январь – сентябрь 2022 года

- 1671 человек

Миграционный прирост населения

- 2,1% в расчете на 1000 человек населения

Коэффициент миграционного прироста



2021

2022

■ Число прибывших
 ■ Число ушедших
 — Миграционный прирост (-убыль)





ЧИСЛО ПРИБЫВШИХ ЧЕЛОВЕК

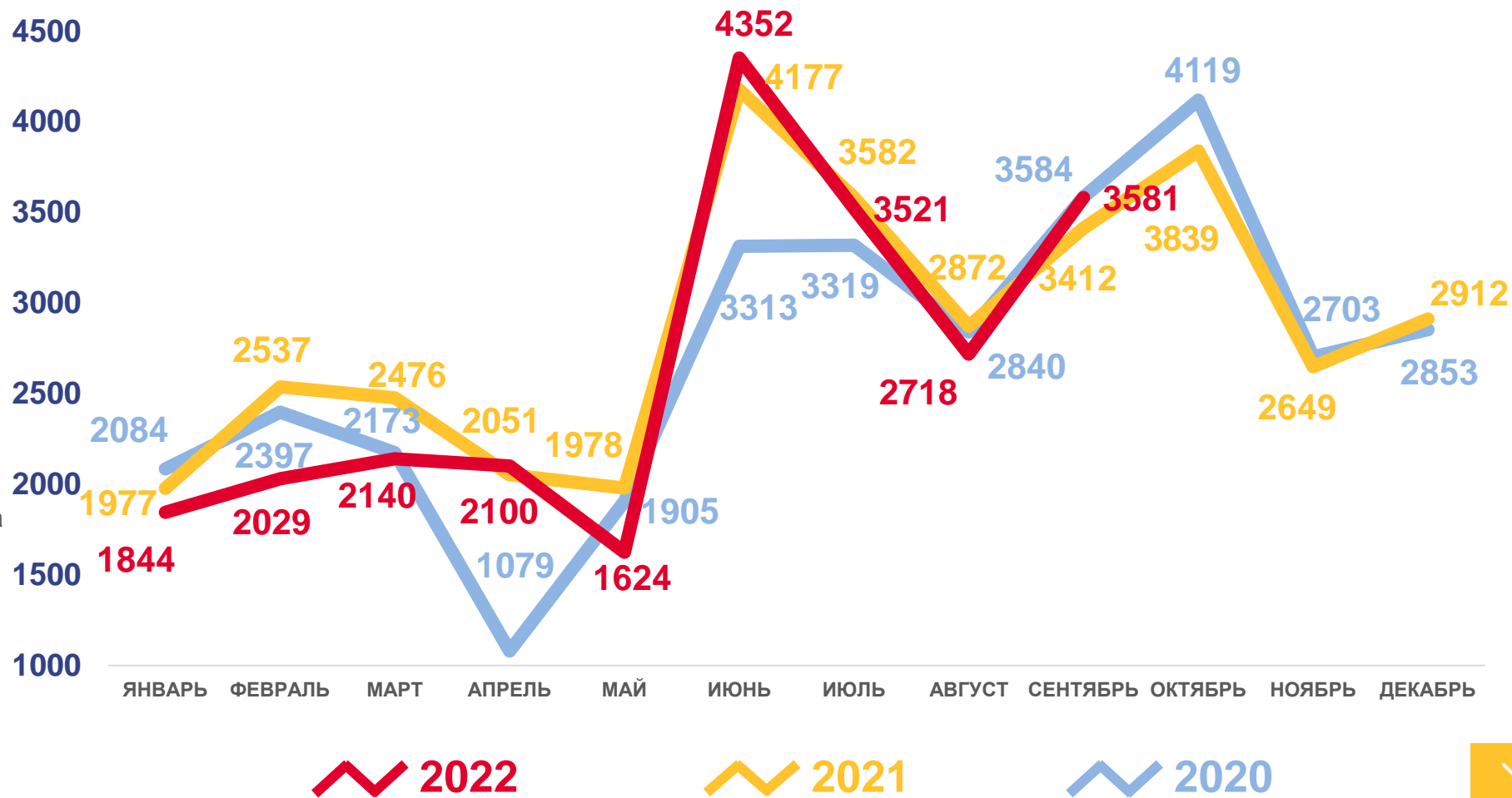
за январь – сентябрь 2022 года

23 909 человек

Число прибывших

- 4,6 %

Изменение к январю – сентябрю 2021 года





ЧИСЛО ВЫБЫВШИХ ЧЕЛОВЕК

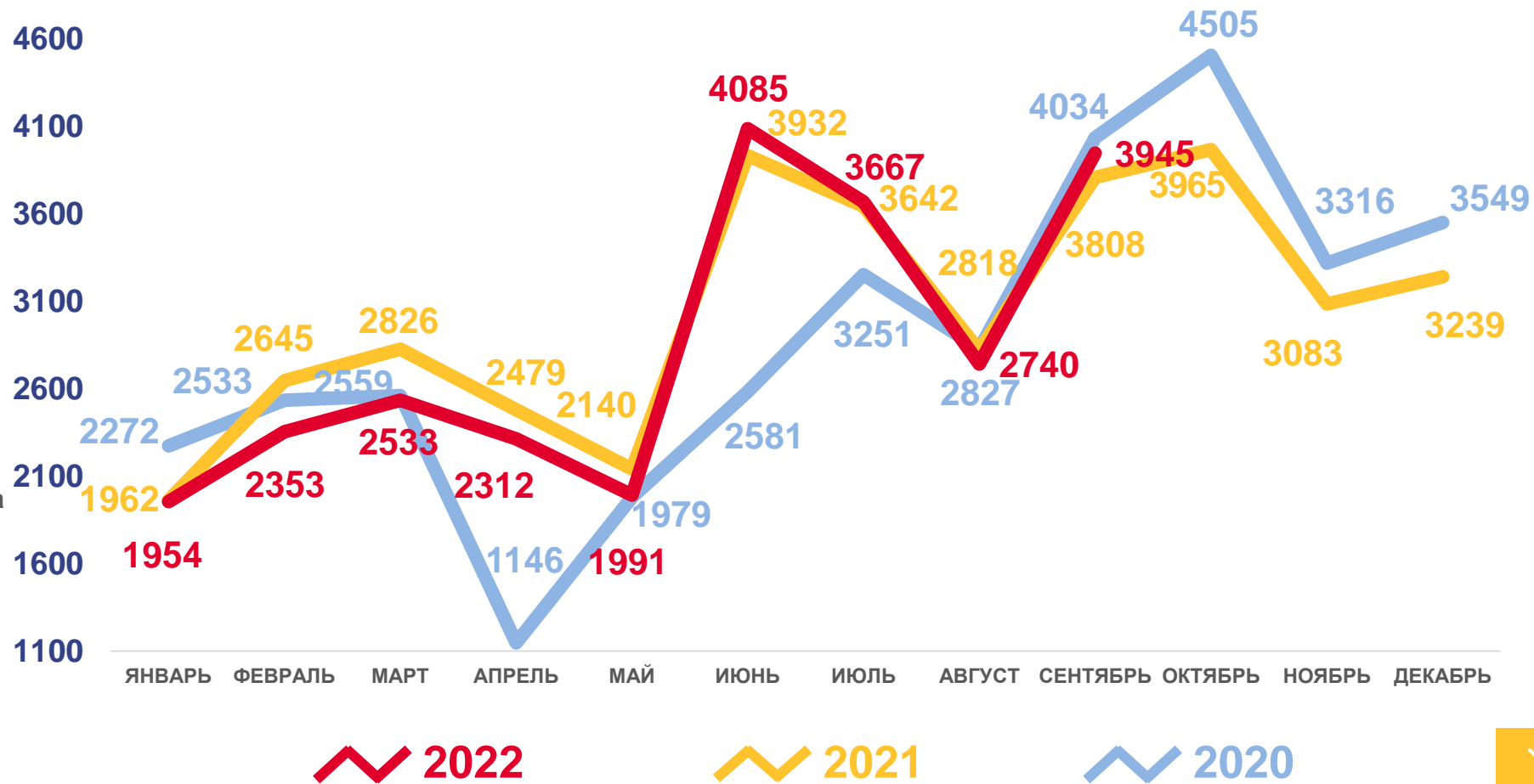
за январь – сентябрь 2022 года

25 580 человек

Число выбывших

- 2,6%

Изменение к январю – сентябрю 2021 года





МИГРАЦИОННЫЙ ПРИРОСТ (-УБЫЛЬ) НАСЕЛЕНИЯ

ЧЕЛОВЕК

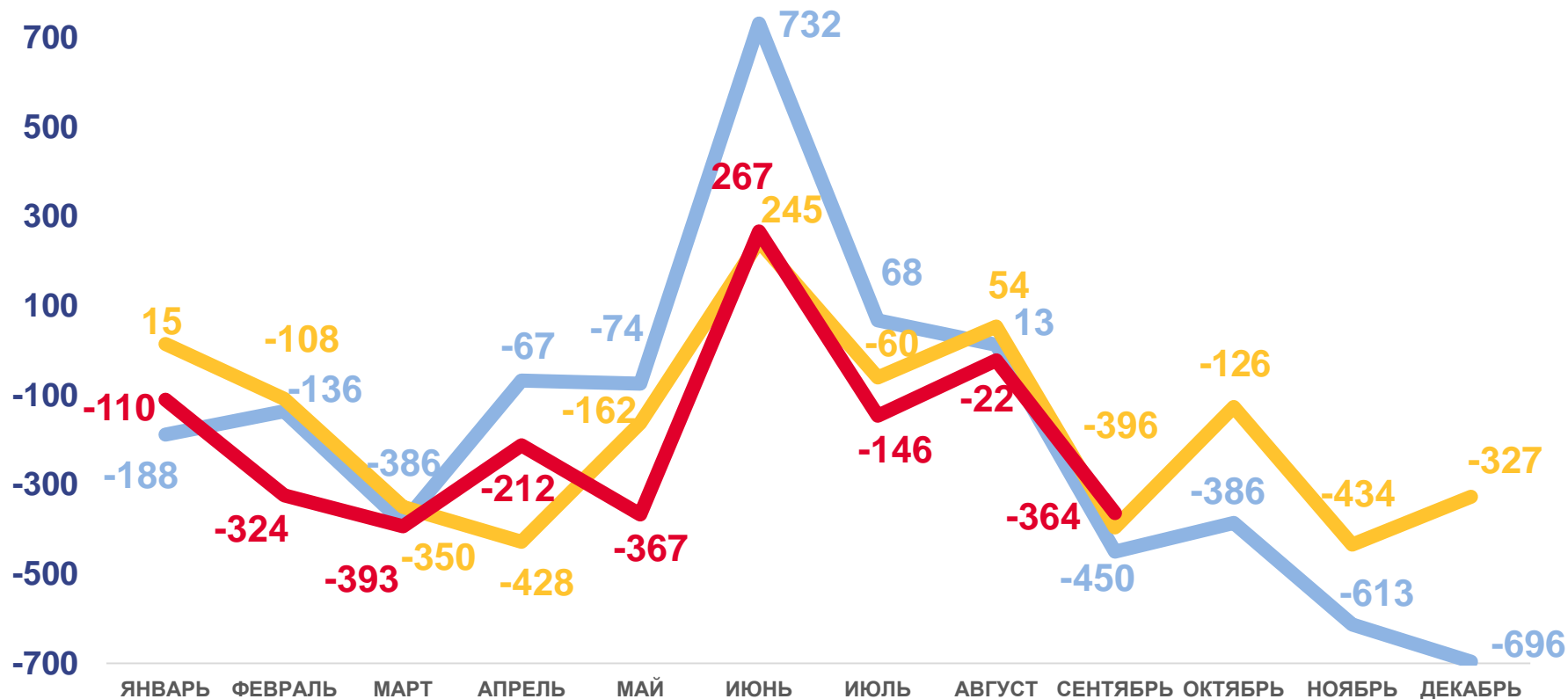
Миграционный прирост

за январь – сентябрь 2022 года

- 1671 человек

за январь – сентябрь 2021 года

- 1190 человек



2022

2021

2020

